
Lifte med høj komfort og plads til livsglæde

CIBES PRODUKTGUIDE TIL
VILLAER, RÆKKEHUSE OG LEJLIGHEDER

Cibēs





INDHOLD

Vores elevatorlifte	4	16	Alternative dørløsninger
Specialdesignet til dig	6	18	Elevatorlifte med høj komfort
Pladsbesparende koncept	8	22	Hvordan vælger man den rigtige lift?
Hvor er det bedst at placere elevatorliften?	10	24	Udendørs elevatorlifte
God udnyttelse af trappen	12	26	Vi er med hele vejen
Panoramaglas	14		

Hjemme bedst!

Der findes ikke noget bedre sted end dit eget hjem. Du har indrettet dit hjem med følelse og kælet for hver en detalje. Og nu er du på udkig efter en lift, der kan sikre komfort og sprede livsglæde i mange år.

Når først du har en elevatorlift, er det virkelig svært at forestille sig en hverdag uden den. Prøv bare at forestille dig, hvordan det føles at kunne bevæge sig frit på alle niveauer i hjemmet uden at blive overanstrengt. Friheden til kun at tage trappen, når du har lyst til det. For slet ikke at nævne de fordele, der følger med i form af fremtidssikring og højere ejendomsværdi.

Vores store udvalg af modeller, størrelser og farver gør det utrolig let at finde et liftdesign, som passer præcis til dit hjem og din livsstil. Så hvorfor vente? Start rejsen mod den perfekte lift-løsning allerede i dag.



Denne brochure giver et overblik over vores mest populære løsninger og tilbehør, men der er meget mere at vælge imellem. Kontakt Liftup A/S - din lokale Cibes forhandler for yderligere information. Alle billeder af lifte, materialer og farveeksempler i denne brochure tjener alene som inspiration. For kritiske farvevalg, anbefaler vi at anvende fysiske farve- og materialeprøver.

Vores elevatorlifte

Vi fremstiller robuste og driftssikre elevatorlifte med skrue- og spindeldrevsystem, der hverken kræver store hydrauliktanke eller tunge modvægte. Derfor er de endnu mere pladsbesparende end traditionelle elevatorer og kan installeres på få dage med et minimalt indgreb i dit hjem. Tag et kig på vores smukke udvalg af elevatorlifte til private hjem og find den rigtige løsning til dit hjem.

Cibes Cloud Plus

Er den seneste generation af vores bæredygtige elevatorlifte og findes i 20 størrelser. Her får du en elevatorlift, der er skabt for fremtiden i enhver henseende.



Cibes A4000

Cibes A4000 er en robust og pålidelig elevatorlift med et slankt og kompakt design. Dens neutrale og diskrete udseende gør, at den passer ind i de fleste hjemlige omgivelser.



Cibes Air®

Elevatorliften Cibes Air® kombinerer intuitiv funktion og naturmaterialer, som skaber en unik brugeroplevelse. En sand designperle til dit hjem.



Vil du vide mere om vores liftmodeller?
Så besøg vores hjemmeside www.liftup.dk

Cibes C1 Pure

Cibes C1 Pure er en unik, pladsbesparende kabinelift med skydedøre, der kører automatisk med et enkelt tryk. Her får du et højt niveau af komfort.

Specialdesignet til dig

Vores elevatorlifte tilpasser sig dine personlige ønsker, ikke omvendt. Elevatorskakten i Cibes Air® er skræddersyet til det skrå loft.

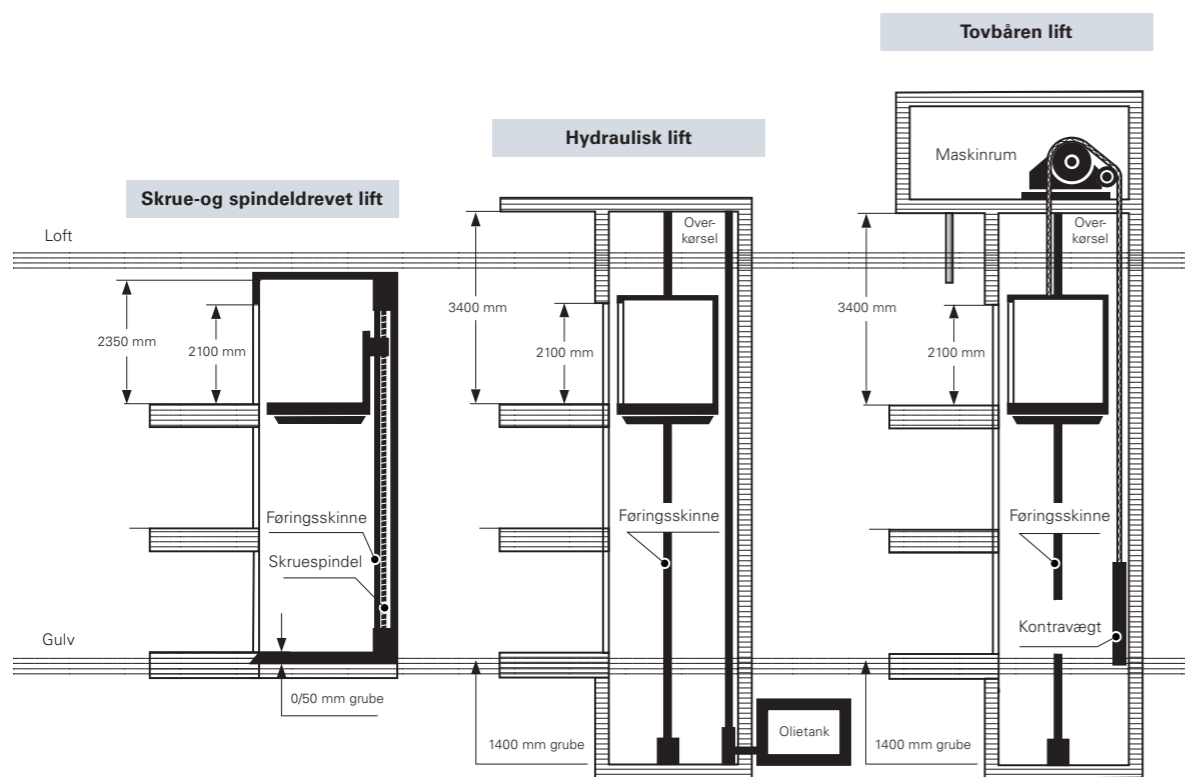
"Dit hjem skal fortælle historien om, hvem du er, og være en præsentation af, hvad du holder af"

Nathan Berkus

Cibes Air® Metal i en nyopført bygning i Finland. Liften er pulverlakeret i Jet Black RAL 9005 og udført med glasvægge i skakten. A20 staldøre og kaldestationer med touchscreen fuldender udtrykket.

Pladsbesparende koncept

Vores elevatorlifte er betydelig mere pladseffektive end traditionelle elevatorer til hjemmet (se hydraulisk og tovbåren lift i oversigten nedenfor). Maskineriet i en traditionel elevator kræver, at der graves ud til en dyb grube, og at loftet åbnes over elevatorliften, mens det skrue- og spindeldrevne system er så kompakt, at det kan indpasses i liften. Derudover leveres vores lifte med præfabrikeret liftskakt, som optager betydelig mindre plads end en skakt i beton.



Til forskel fra traditionelle elevatorer, kræver Cibes elevatorlifte ikke en masse plads over og under liften.

Bæredygtige, modulopbyggede løsninger

I tråd med vores bestræbelser på at øge produktionseffektiviteten og minimere spild er alle vores elevatorlifte opbygget af standardmoduler. Derfor kan vi levere vores lifte i pladsbesparende flade pakker, hvilket bidrager til at reducere vores CO₂-aftryk yderligere.

Hurtig og enkel installation

Mens det normalt tager flere uger at installere de fleste traditionelle elevatorer, kan vores pladsbesparende, modulopbyggede elevatorlifte installeres på få dage med et minimum af byggearbejde.



Små elevatorlifte

Har du 1 m² til overs? Så har du plads nok til en af vores lifte. Vores mindste platformsstørrelse er 625 x 950 mm (B x D) og fylder ikke mere end et helt almindeligt garderobereskab.



Cibes Cloud Plus i klassisk 1800-tals lejlighed.
Liften er pulverlakeret i Graphite Black RAL 9011 med skakt udført helt i glas og elegante saloon-døre.



Elevatorlifte uden grube

Elevatorliften kan monteres direkte på gulvet uden en grube. Den grubeløse installation reducerer byggeomkostningerne og bevarer struktur og integritet i dit hjem. De grubeløse elevatorlifte leveres med en præfabrikeret adgangsrampe til nederste niveau.

Hvor er det bedst at placere elevatorliften?

Vores elevatorlifte giver dig mange forskellige muligheder og den løsning, der først melder sig, er måske ikke den bedste. Netop derfor er det, at vi gerne vil vise nogle eksempler, hvor du kan se nogle af de mest almindelige scenarier.



Installation gennem gulvet

Det er en meget almindelig type installation, som får din elevatorlift til at passere gennem åbninger mellem etagerne. Der skal en professionel håndværker til at klargøre åbningen i gulvet.



Midt i trappeforløbet

Installation i trapperummet er også et populært valg. Herved spares plads, og det kræver langt mindre byggearbejde end fx installation gennem gulvet.



Op mod mezzaninen

Denne type installation kræver kun ganske lidt byggearbejde, men kræver stor opmærksomhed på detaljer og design, idet elevatorliften bliver ret dominerende i rummet.



Inde i en skakt

Hvis du søger en diskret løsning, som falder naturligt ind i sine omgivelser, er indbygning i en skakt en fin løsning. Der skal en professionel håndværker til at opstille skakten.

God udnyttelse af trappen

Takket være det kompakte koncept er det muligt at installere en elevatorlift, hvor der kun er begrænset og smal plads. Når liften indbygges i en indendørs trappe, udnyttes et areal man ellers ikke rigtig har haft glæde af.

Et enkelt tryk på knappen tilkalder liften

Det kræver kun et enkelt tryk på knappen at hente elevatorliften til din etage.

Hold knappen inde, mens du kører

Det er sikkert og let at køre med vores elevatorlift. Så længe etageknappen holdes inde, kører liften – så snart du slipper knappen, stopper den.

Cibes Air® indbygget i forlængelse af en trappe i et luksus hjem i Dubai. Liften er pulverlakeret i standard hvid, tæt på RAL 9016, med et bagpanel på platformen i eg, glasskakt og AL6 alu-døre.

Panoramaglas

En af de mest unikke træk ved vores elevatorlifte er panoramaudsigten fra skakten. Alle fire sider af skakten kan udføres i glas, inkl. den side, der indeholder maskineriet. Vores yngste generation af lifte har ultra-tynde glasrammer og leveres med en elegant dør med panoramaglas, som understøtter det lette, luftige udtryk.



Cibes Cloud Plus i køkkenet i et skandinavisk hjem. Platformen pulverlakeret i Azure Blue RAL 5009, skakt med glas på alle sider og panorama-plus alu-døre.



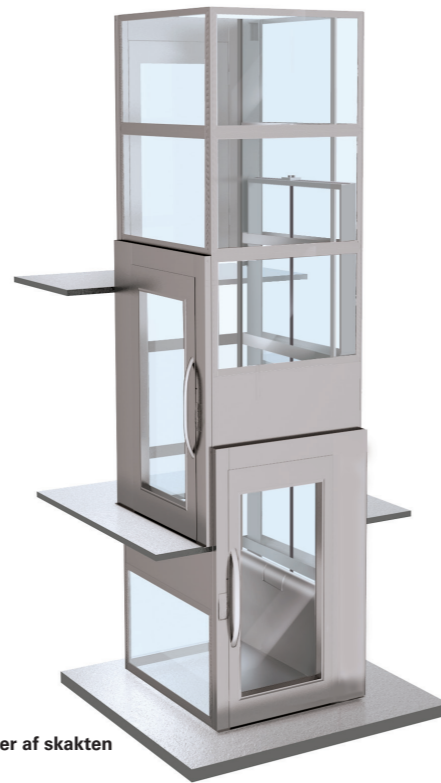
Bæredygtighed og modulopbygning på højt niveau

Cibes Cloud Plus er en del af vores næste generation af lifte, som bringer bæredygtighed og modulopbygning et skridt videre. Udstyret som standard med den nyeste version af vores optimale skrue- og spindeldrevsystem yder vores nye generation af lifte en mere smidig og rolig samt mere energieffektiv funktion end nogensinde før. Dertil kommer, at modulkonceptet bag den nye generation gør det lettere at opgradere liften over tid for at opnå den bedst mulige produktlevetid.



Alternative dørløsninger

Bjælker, søjler og døråbninger er elementer, som gør din bolig unik. Men de kan også være i vejen for en liftdør, der åbnes. Vores fleksible, intelligente dørdesign sætter sådanne overvejelser ud af spil. For eksempel kan dørene i Cibes A4000, Cibes Air® og Cibes Cloud Plus placeres på alle sider af liften, undtaget den side, hvor det skrue- og spindeldrevne system er placeret. Det er sågar muligt at vælge den hængslede side af dørene, så de spiller sammen med hjemmets layout.



Døre på tre sider af skakten

Døre i fuld højde

Vores standarddøre i fuld højde har en åbning på 2,0-2,1 m og passer næsten altid under loftet, men alle hjem er forskellige. Derfor tilbyder vi døre, hvor højden kan tilpasses. Til Cibes Cloud Plus tilbyder vi sågar dobbelt-hængslede elegante saloon-døre.



Saloon-døre

Lav dør på øverste etage

Til liftene Cibes A4000, Cibes Air® og Cibes Cloud Plus kan man tilvælge en kun 1,1-1,3 m høj dør* på øverste etage. En lav dør kan være det helt rigtige valg til rum med skråvæg eller lavt til loftet, men også hvis man blot ønsker at den øverste etage skal være åben og luftig.

Cibes A4000 elevatorlift med lav dør. Liften er udført i Jet Black RAL 9005 med en A25 dør, så øverste etage fremstår åben og æstetisk.

*I Europa leveres lave døre til lifte med en løftehøjde på max. 3 m.



Elevatorlifte med høj komfort

Ligesom vores platformslifte har kabineliften Cibes C1 Pure også en pladsbesparende og kompakt konstruktion, men den ligner og føles også meget mere som en traditionel elevator. Det tidløse design omfatter automatiske skydedøre og enkelttryksbetjening både inde i og uden for liften. Det er den eneste skrue- og spindeldrevne lift i verden, der tilbyder et så højt komfortniveau.

Pladsbesparende design

Kabineliftenes skrue- og spindeldrevsystem kræver næsten ingen plads over eller under liften. Der skal blot være 10 cm grube og 2,5 m frihøjde på øverste etage.

Skydedøre

De automatiske skydedøre i slankt og moderne design kan fås med dørpaneler i glas eller stål, så de falder i ét med dit personlige interiør og miljø.

One-touch betjening

Du kan nå alle etager i dit hjem med et enkelt tryk på betjeningsknappen. Cibes C1 Pure er designet til at give dig en oplevelse af den højeste komfort.

Cibes C1 Pure med glasvægge i skakt og kabine samt touchscreen-betjening. Liftens skakt og CS1 skydedøre er pulverlakeret i RAL 1015, kabinen i Oyster Grey laminat.



Et hjem for altid

Med en elevatorlift er dit hjem indbydende for alle dem, du holder af, i alle aldre. Takket være liften behøver du ikke længere bære børn eller en tung vasketøjskurv op og ned ad trapperne. Elevatorliften gør det også nemmere for gæster og familie i alle aldre. Og når du selv når en alder, hvor det bliver sværere at klare trappen, behøver du ikke tænke på at omorganisere dit hjem, så alle vigtige funktioner findes i stueplan. Med liften har du nem og komfortabel adgang til alle rum i dit hjem.



Hvordan vælger man den rigtige lift?

Vi tilbyder et stort udvalg af liftmodeller og -størrelser, så du let kan finde den helt rigtige løsning til dig og din familie.

Elevatorlift til kørestol

Hvis liften i dit hjem skal have plads til en kørestol, er det vigtigt at vælge en lift, der er stor nok. Vi anbefaler en størrelse på mindst 1025 x 1350 mm og en kabine med mindst 1100 x 1200 mm (B x D). Det er dog generelle anbefalinger, som passer på de fleste manuelle kørestole. Kontakt Liftup A/S for mere specifik rådgivning.

Elevatorlift med øget komfort

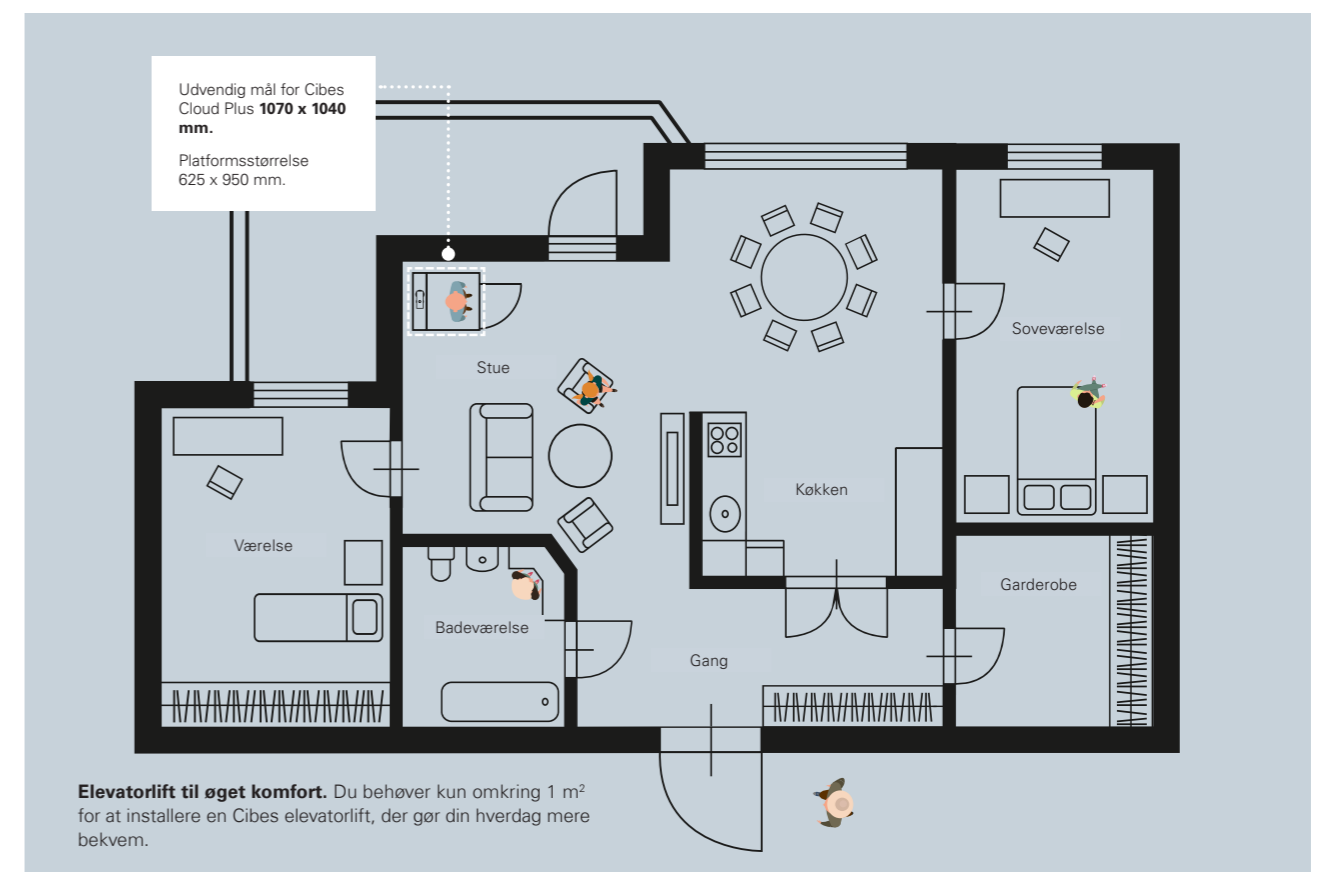
Hvis du på den anden side kigger efter en lift til at øge den hjemlige komfort, kan du få den så lille, som du ønsker. Men det kommer alt sammen an på dit behov. Vores mindste liftstørrelser passer til 1-2 stående personer. Skal liften kunne befordre flere personer eller betjene personer med mobilitetsproblemer, skal du nok vælge en større lift.

Perfekt til eksisterende hjem

Takket være vores pladsbesparende, præfabrikerede koncept er det hurtigt at installere en Cibes elevatorlift i et eksisterende hjem – meget hurtigere end at installere en traditionel elevator. Mens den traditionelle elevator kræver ganske meget ombygning, kan vores elevatorlifte installeres stort set uden væsentlige indgreb. Derudover kommer de fleste af vores lifte med en modulær skakt, så det ikke er nødvendigt at hverve håndværkere til at bygge den.

Fordele i nybyggeri

Hvis du bygger en helt ny bolig, kan en elevatorlift fra Cibes meget lettere passes ind i dine byggeplaner end en traditionel elevator. Vores elevatorlifte leveres i præfabrikerede elementer, og det tager kun få dage at installere den. Derudover kræver vores lifte meget færre og mindre bygningsmæssige forberedelser end traditionelle elevatorer.



Udendørs elevatorlifte

Hvis du slås med at finde en god placering til din elevatorlift indendørs – hvorfor så ikke kigge efter en perfekt placering udendørs? Vores udendørs koncept er et af de bedste på markedet og kan tilpasses stort set alle arkitektoniske og klimamæssige forhold.

Vejrbestandige kørestolslifte

Vores udendørs elevatorlifte er udstyret til at klare temperaturer fra -10 °C til +30 °C samt sne og regn. Fås i 2 platformstørrelser – 1000 x 1467 og 1100 x 1467 mm. Vores udendørs modeller er store nok til 4-5 passagerer og kørestolsbrugere.



Cibes udendørs lift. Liften er pulverlakeret i Jet Black RAL 9005, forsynet med skråt tag udendørs, plexiglasbaldakiner og AL5 alu-døre.



Perfekt overgang til haven

En elevatorlift placeret udendørs giver komfortabel adgang til haven og en perfekt overgang fra indendørs til udendørs områder – en fin måde at tilføje værdi til dit hjem.

Vi er med hele vejen

Vi vil være helt sikre på, at du er i gode hænder. Derfor er Liftup din partner hele vejen – fra opmåling til installation, serviceeftersyn og eventuelle spørgsmål under hele forløbet!

Design

Vores team af eksperter er uddannet i alle vores liftprodukter. De vil yde kompetent rådgivning omkring funktioner og designmuligheder passende til dit hjem og dine behov.



Tilbud

Liftup A/S udarbejder et tilbud på liften. Når du er nået så langt i processen, får du også tegninger af liften, råd om forberedelse af indbygningsstedet og en foreløbig tidsplan.

Ordre

Du modtager en fast tidsplan og kan ansøge om byggetilladelse. Liftup A/S varetager kontakten til fabrikken og sørger for at arrangere transporten.



Installation

Liftups certificerede teknikerteam varetager liftinstallationen for at sikre, at liften bliver installeret korrekt, og vores sikkerhedsanvisninger er opfyldt.

Service og vedligehold

Ligesom en bil skal din nye lift også have regelmæssige service- og vedligeholdelseftersyn, så den fungerer rigtigt og er sikker i brug. Liftup A/S vil tilbyde dig en serviceaftale, som er skræddersyet til dine behov.




Producent

Cibēs

BRINGING PEOPLE TOGETHER

Forhandler



lifting people

Vi ønsker at ændre den måde, mennesker tænker på adgangsløsninger på:
Mere end blot teknologi, du behøver – det er teknologi, du ønsker dig.

Vi designer hensynsfulde holistiske og æstetiske adgangsløsninger, hvor hver enkelt del bidrager til at forbedre den samlede brugeroplevelse. Vi skaber unikke, skræddersyede løsninger, hvor produktet hjælper mennesker og som er fuldt ud og elegant integreret i den eksisterende arkitektur. Det betyder, at vores adgangsløsninger har en emotionelt opløftende og tilfredsstillende virkning – fordi de er komfortable, brugervenlige og elegant designede. Det betyder også, at vi kan ændre adgangsløsninger fra at være redskaber, der løser en opgave for de få – til at være intelligente løsninger med et indbydende design, som alle kan glæde sig over.

www.liftup.dk

Liftup A/S | Hagensvej 21 | DK-9530 Støvring | Danmark | T: +45 9686 3020 | M: mail@liftup.dk | CVR: DK-1015 3964